



Denture disinfection tablets


🇨🇪 Tablety pro péči o zubní náhrady

 Před použitím si prosím pozorně přečtěte návod k použití.

PRO32 Denture disinfection tablets jsou šumivé tablety s aktivním kyslíkem určené pro každodenní čištění a dezinfekci zubních náhrad. Jejich antibakteriální složení účinně odstraňuje až 99,9 % bakterií, které způsobují zápach a zubní plak. Používání tablet zabraňuje tvorbě zubního kamene.


Návod k použití:

1. Vyjměte zubní náhradu z úst.
2. Náhradu očistěte zubním kartáčkem a opláchněte.
3. Umístěte náhradu do sklenice (100–200 ml).
4. Naplňte sklenici teplou vodou (přibližně 35 °C), dokud není náhrada zcela ponořena.
5. Rozpusťte ve sklenici jednu šumivou tabletu. Náhradu ponechte v roztoku po dobu nejméně 10-15 minut. Pro lepší účinnost můžete nechat zubní náhradu v roztoku celou noc.
6. Zubní náhradu vyjměte z roztoku a důkladně opláchněte pod tekoucí vodou.
7. Čistící nádobu vyprázdněte a vypláchněte.

 **Skladování a upozornění:** Uchovávejte na chladném a suchém místě. Proces čištění je ukončen po 10-15 minutách, i když tableta není zcela rozpuštěna. Pokud provádíte čištění zubní náhrady přes noc, dochází k zbarvení čistícího roztoku. Pouze pro vnější použití. Nevkládejte tablety do úst. Nepijte čistící roztok. Nepoužívejte v případě precitlivlosti na kteroukoli složku přípravku. Způsobuje vážné podráždění očí. Po použití si důkladně umyjte ruce. Uchovávejte mimo dosah dětí a osob, které mohou omylem polknout tabletu nebo čistící roztok.

První pomoc: V případě kontaktu s očima několik minut vyplachujte vodou. Pokud nosíte kontaktní čočky, vyjměte je z očí a pokračujte ve vyplachování. V případě přetrvávajícího podráždění očí vyhledejte lékařskou pomoc. V případě požití kontaktujte toxikologické středisko nebo lékaře. Vypláchněte ústa a nevyvolávejte zvracení! Při podráždění kůže důkladně omyjte postiženou oblast a vyhledejte lékařskou pomoc.

Složení: Hydrogenperoxosíran draselný, hydrogenuhličitan sodný, kyselina citronová, uhličitan sodný, sorbitol, VP/VA kopolymer, laurylsulfát sodný, laurylsulfoacetát sodný, aroma, CI 73015.

 bmp production gmbh, Neuhofer Weiche 48, D-19370 Parchim, Germany

Distributor:

Dr. Max Pharma s.r.o., Na Florenci 2116/15, Nové Město, 110 00 Praha 1, Česká republika


🇸🇰 Tablety na starostlivosť o zubné náhrady

 Pred použitím si prosím pozorně prečítajte návod na použitie.

PRO32 Denture disinfection tablets sú šumivé tablety s aktívnym kyslíkom určené pre každodenné čistenie a dezinfekciu zubných náhrad. Ich antibakteriálne zloženie účinne odstraňuje až 99,9 % baktérií, ktoré spôsobujú zápach a zubný povlak. Používanie tablet zabraňuje tvorbe zubného kameňa.


Návod na použitie:

1. Vyberte zubnú náhradu z úst.
2. Náhradu očistite zubnou kefkou a opláchnite.
3. Umiestnite náhradu do pohára (100–200 ml).
4. Naplňte pohár teplou vodou (približne 35 °C), až kým nie je náhrada úplne ponorená.
5. Rozpusťte v pohári jednu šumivú tabletu. Náhradu ponechajte v roztoku po dobu najmenej 10-15 minút. Pre lepšiu účinnosť môžete nechať zubnú náhradu v roztoku celú noc.
6. Zubnú náhradu vyberte z roztoku a dôkladne opláchnite pod tečúcou vodou.
7. Čistiacu nádobu vyprázdňte a vypláchnite.

 **Skladovanie a upozornenie:** Uchovávať na chladnom a suchom mieste. Proces čistenia je ukončený po 10-15 minútach, aj keď tableta nie je úplne rozpuštená. Ak vykonávate čistenie zubnej náhrady cez noc, dochádza k sfarbeniu čistiaceho roztoku. Len na vonkajšie použitie. Nevkladajte tablety do úst. Nepite čistiaci roztok. Nepoužívajte v prípade precitlivosti na ktorúkoľvek zložku prípravku. Spôsobuje vážne podráždenie očí. Po použití si dôkladne umyte ruky. Uchovávať mimo dosahu detí a osôb, ktoré môžu omylom prehltnúť tabletu alebo čistiaci roztok.

Prvá pomoc: V prípade kontaktu s očami niekoľko minút vyplachujte vodou. Ak nosíte kontaktné šošovky, vyberte ich z očí a pokračujte vo vyplachovaní. V prípade pretrvávajúceho podráždenia očí vyhľadajte lekársku pomoc. V prípade požitia kontaktujte toxikologické centrum alebo lekára. Vypláchnite ústa a nevyvolávejte zvracanie! Pri podráždení pokožky dôkladne umyte postihnutú oblasť a vyhľadajte lekársku pomoc.

Zloženie: Hydrogénperoxosíran draselný, hydrogenuhličitan sodný, kyselina citrónová, uhličitan sodný, sorbitol, VP/VA kopolymer, laurylsulfát sodný, lauryl sulfoacetát sodný, aróma, CI 73015.

 bmp production gmbh, Neuhofer Weiche 48, D-19370 Parchim, Germany

Distribútor:

Dr. Max Pharma s.r.o., Na Florenci 2116/15, Nové Město, 110 00 Praha 1, Česká republika


PL Tabletki do pielęgnacji protez zębowych

 Przed użyciem należy uważnie zapoznać się z instrukcją używania.

PRO32 Denture disinfection tablets to tabletki musujące z aktywnym tlenem, przeznaczone do codziennego czyszczenia i dezynfekowania protez zębowych. Zawarte w nich składniki antibakteryjne umożliwiają usunięcie nawet do 999 % bakterii, które powodują nieprzyjemny zapach i biorą udział w tworzeniu płytki nazębnej. Stosowanie tabletek przeciwdziała tworzeniu kamienia nazębnego.


Instrukcja używania:

1. Wyjąć protezę zębową z ust.
2. Protezę należy wyczyścić szcoteczką do zębów i opłukać.
3. Włożyć protezę do szklanki (100–200 ml).
4. Szklankę napełnić ciepłą wodą (około 35 °C), do momentu całkowitego zanurzenia protezy zębowej.
5. Rozpuścić w szklance jedną tabletkę musującą. Protezę zębową należy pozostawić w roztworze przez minimum 10-15 minut. Dla uzyskania lepszych efektów protezę można pozostawić w roztworze przez całą noc.
6. Protezę zębową należy wyjąć z roztworu i dokładnie opłukać pod bieżącą wodą.
7. Pojemnik służący do czyszczenia należy opróżnić i wypłukać.

 **Przechowywanie i uwagi:** Przechowywać w miejscu chłodnym i suchym. Proces czyszczenia jest zakończony po upływie 10-15 minut, nawet jeśli tabletkę nie uległa całkowitemu rozpuszczeniu. W przypadku pozostawienia protezy w roztworze przez całą noc dochodzi do zmiany zabarwienia roztworu czyszczącego. Wyłącznie do użytku zewnętrznego. Nie należy wkładać tabletki do ust. Zabrania się picia roztworu. Nie należy stosować w przypadku występowania nadwrażliwości na jakikolwiek składnik preparatu. Powoduje poważne uszkodzenia oczu. Po użyciu należy dokładnie umyć ręce. Należy przechowywać poza zasięgiem dzieci i osób, które mogą przez przypadek połknąć tabletkę lub roztwór czyszczący.

Pierwsza pomoc: W przypadku dostania się roztworu do oczu należy ostrożnie płukać je wodą przez kilka minut. Jeżeli w momencie dostania się roztworu do oczu użytkownik miał założone soczewki kontaktowe, należy je wyjąć i kontynuować płukanie. W przypadku utrzymującego się podrażnienia oczu należy zasięgnąć porady lekarza. W przypadku połknięcia tabletki należy skontaktować się z ośrodkiem zatruc lub lekarzem. Należy przepłukać usta i nie wywoływać wymiotów. W przypadku wystąpienia podrażnienia skóry należy dokładnie umyć zanieczyszczony obszar i zasięgnąć porady lekarza.

Skład: Monosiarzan potasu, wodorowęglan sodu, kwas cytrynowy, węglan sodu, sorbitol, kopolimer winylopirolidonu i octanu winylu, laurylosiarzan sodu, laurylosulfocetan sodu, aromat, indygoкарmin.

 bmp production gmbh, Neuhofer Weiche 48, D-19370 Parchim, Germany

Dystrybutor:

Dr. Max Pharma s.r.o., Na Florenci 2116/15, Nové Město, 110 00 Praha 1, Česká republika
Dr. Max Sp. z o.o., ul. Krzemieniecka 60a, 54-613 Wrocław, Polska


RO Tablete pentru proteza dentară

 Vă rugăm citiți cu atenție instrucțiunile de utilizare.

PRO32 Denture disinfection tablets, tablete efervescente destinate curățării și dezinfectării zilnice a protezelor dentare. Compoziția antibacteriană a acestora îndepărtează eficient până la 999 % din bacteriile ce provoacă mirosul neplăcut și placa dentară. Utilizarea produsului împiedică formarea tartrului.


Instrucțiuni de utilizare:

1. Scoateți proteza dentară.
2. Curățați proteza dentară prin periere și apoi clătiți-o.
3. Puneți proteza într-un pahar (100–200 ml).
4. Umpleți paharul cu apă caldă (aproximativ 35 °C) până când proteza este acoperită complet.
5. Adaugați o tableță efervescentă. Lăsați proteza în soluție timp de cel puțin 10-15 minute. Pentru o eficiență sporită, lăsați proteza dentară în soluție, peste noapte.
6. Scoateți proteza dentară din soluție și clătiți-o bine sub jet de apă.
7. Goliți și spălați paharul în care ați curățat proteza.

 **Depozitare și atenționări:** A se păstra într-un loc rece, ferit de umiditate. Procesul de curățare se încheie după 10-15 minute, chiar dacă tableta nu este perfect dizolvată. În cazul în care, proteza dentară se lasă la curățat peste noapte, soluția se va colora. Numai pentru uz extern. Nu puneți tabletele în gură. Nu beți soluția de curățare. Nu utilizați produsul dacă sunteți sensibili la una dintre componentele preparatului. În contact cu ochii poate provoca iritații grave. Spălați-vă bine pe mâini după utilizare. A nu se lăsa la îndemâna și la vederea copiilor mici sau a altor persoane ce pot înghiți soluția sau tabletele din geseală.

Prim-ajutor: În caz de contact cu ochii, clătiți cu apă timp de câteva minute. Dacă purtați lentile de contact, înlăturați-le și continuați clătirea. În cazul în care iritația persistă, consultați medicul specialist. În caz de îngurgitare, clătiți gura, nu vă provocați vătări și adresați-vă medicului specialist. În caz de iritare a pielii, spălați bine locul afectat și consultați medicul specialist.


Compoziție: Peroximonosulfat de potasiu, bicarbonat de sodiu, acid citric, carbonat de sodiu, sorbitol, copolimer VP/VA, lauril sulfat de sodiu, lauril sulfoacetat de sodiu, aromă, CI 73015.

 bmp production gmbh, Neuhofer Weiche 48, D-19370 Parchim, Germany

Distribuitor:

MEDIPLUS EXIM SRL, Str. Ciobanului nr. 133, Mogosoaia, Ilfov, România



 Dr.Max DBC, Florentinum (D), Na Florenci 2116/15, 110 00 Praha1		COLORS		SPECIALS	
PRODUCT NAME:	PRO32 Disinfection tablets PIL		Black		
DIMENSION (rozměr):	148 x 200 mm				
DATE:	18. 03. 2020				
ARTWORK SUPPLIER: GRADESI s.r.o., Michaela Karlova, karlova@gradesi.cz					